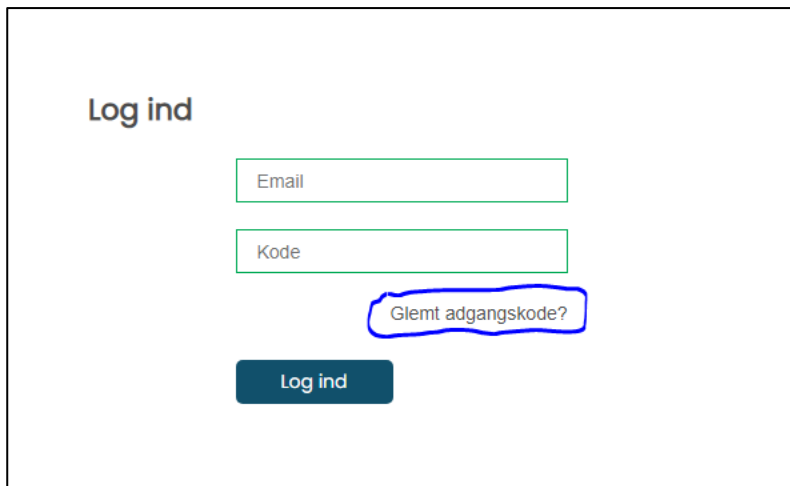


Sådan logger du ind på MitForbrug første gang

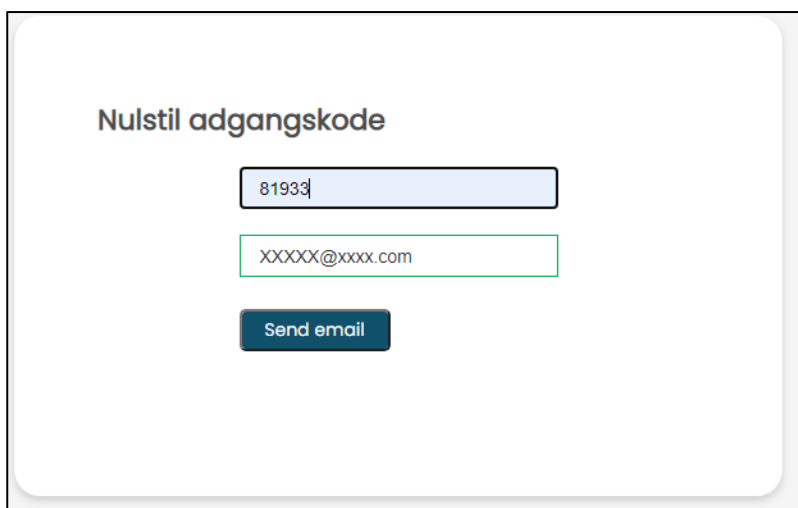
Klik på linket til loginsiden.

Klik på "Glemt adgangskode"



The screenshot shows a login form titled "Log ind". It contains two input fields: "Email" and "Kode". Below the "Kode" field is a link labeled "Glemt adgangskode?". At the bottom of the form is a dark blue button labeled "Log ind".

Udfyld felterne med det interessentnr. du har fået fra Sundby-Hvorup Boligselskab, samt den mail du er registreret i boligselskabet med.



The screenshot shows a form titled "Nulstil adgangskode". It contains two input fields: the first contains the number "81933" and the second contains the email address "XXXXX@xxxx.com". Below the second field is a dark blue button labeled "Send email".

Nu sender BA Technic en mail til dig, hvor der er et link du skal trykke på for at oprette en adgangskode

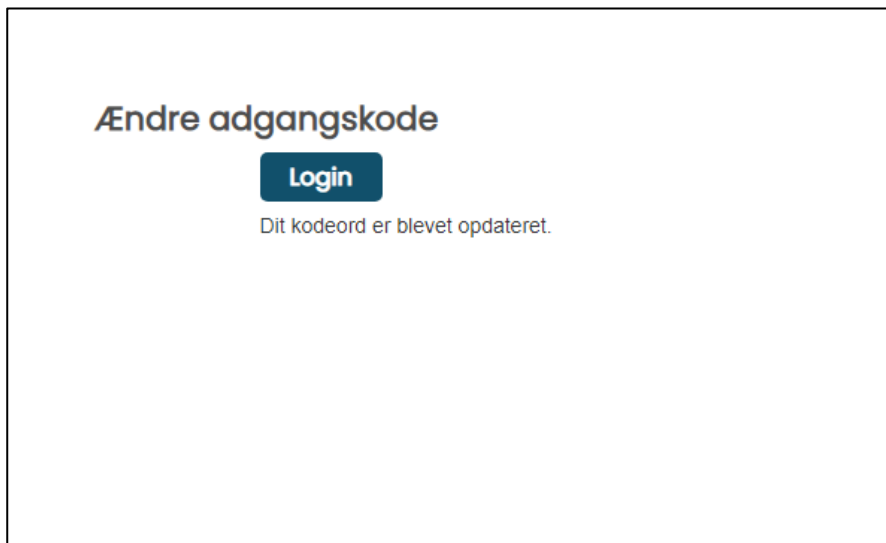


Angiv en ny adgangskode og klik på "Ændre adgangskode"

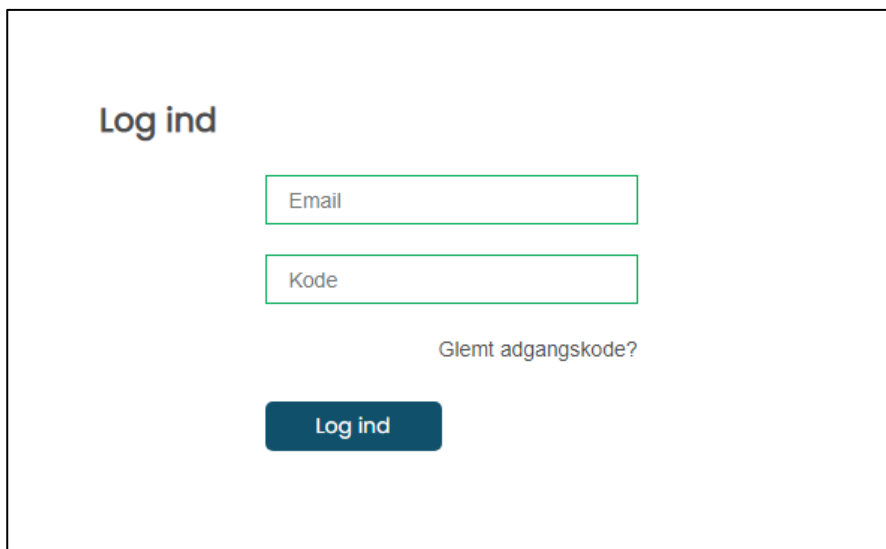


Adgangskoden er nu opdateret.

Klik på "Login" for at komme tilbage til loginsiden



Tast din e-mail og den nye kode – og klik på "login"



TILLYKKE!

Du er nu inde på MitForbrug

